



نحن نستخدم نظام Compass في التواصل بين أسرتك وبين كلية Copperfield College يمكنك الدخول إلى نظام Compass باستخدام أي هاتف محمول أو كمبيوتر متصل بالإنترنت.

| الصفحة | المحتويات |
|--------|--|
| 1-3 | طريقة تسجيل الدخول إلى نظام Compass لأول مرة: الكمبيوتر المكتبي/ اللاب توب |
| 4-8 | طريقة تسجيل الدخول لأول مرة على نظام Compass باستخدام تطبيق Compass: متجر التطبيقات |

طريقة تسجيل الدخول لأول مرة على نظام Compass: الكمبيوتر المكتبي/ اللاب توب

1. لتسجيل الدخول، ستحتاج إلى اسم مستخدم فريد لعائلتك (يختلف عن أي اسم يستخدمه مستخدم آخر) وكلمة مرور. ستكون قد حصلت على هذه البيانات من المدرسة، ولكن إذا لم تكن قد حصلت عليها، فيرجى الاتصال بمكتب المدرسة وسيعطوك هذه المعلومات.

رقم مكتب سيدنهام: 9361 3888
رقم مكتب كينجس بارك: 9365 4111
مكتب دلاهي: 9307 5555

ملحوظة بخصوص كلمة المرور: ستعطيك المدرسة كلمة مرور مؤقتة لاستخدامها في المرة الأولى التي تقوم فيها بتسجيل الدخول إلى نظام compass.

To login, go to your school's Compass site. Type in your username and password and click 'Sign in'.

Magic P-12 College

Username

Password

Sign in

Remember me

Can't access your account?

2. بمجرد تسجيل الدخول إلى نظام compass، ستحتاج إلى تأكيد عنوان بريدك الإلكتروني ورقم هاتفك المحمول.

Welcome to the Magic P-12 College Parent Portal

Please confirm your mobile phone number and email address(es) below. These details will be used by the school to keep you up to date on school news, upcoming events, student absences, fees due for payment and a range of other information services (depending on the Compass features your school uses).

Mrs Sable BROOKS

Mobile

Email

3. قم بتحديث كلمة مرورك المؤقتة إلى كلمة مرور من اختيارك.

Next, you will need to change your password

Your new password must:

- Not contain your username
- Not be a password recently used by this account
- Be **at least eight (8) characters** in length
- Contain **at least one (1) UPPERCASE letter**
- Contain **at least one (1) lowercase letter**
- Contain **at least one (1) number**

New Password:

Confirm New Password:

Save

بمجرد اختيار كلمة المرور المفضلة لديك يرجى الضغط على 'Save'.

****طريقة تسجيل الدخول لأول مرة على نظام Compass.****

4. بمجرد تسجيل الدخول، ستكون في الصفحة الرئيسية. وستظهر لك هذه الصفحة:

Welcome to the Magic P-12 College Parent Portal

Use the links listed for each of your children to explore the portal. Please keep your mobile phone number and email address up to date (Tools > Update My Details). The school will use this to contact you regarding attendance, events, news and more.

Child Information

Stephen CORNFOOT

- Profile (Attendance, Schedule, Reports)
- Send email to Stephen's teachers
- Add Attendance Note (Approved Absence/Late)
- View Academic Reports

Euan ABERCROMBIE

- Profile (Attendance, Schedule)
- Send email to Euan's teachers
- Add Attendance Note (Approved Absence/Late)
- Book Parent Student Teacher Conference

Compass

My News

Order your MSP school photos Alerts for Action

You can now order your MSP school photo packs through your Compass portal. Click here to place your order today!

Course Confirmation/School Payments

Course confirmation and/or school payments available for completion. Click here to proceed

Payments

There may be payments awaiting your action. Click here for more information

Event Consent/Payment Required

There is 1 event awaiting your consent and/or payment. Click here for more information

Newsletter

Please find attached our March Newsletter

Newsfeed Posts

Mar 2nd by Liz Larson


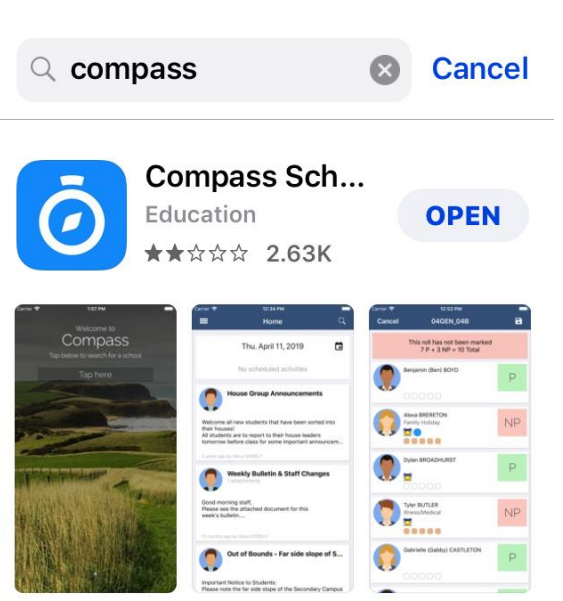
School Jumper Orders

This year, we are taking uniform orders through CompassTix. Click here to order your school jumpers!

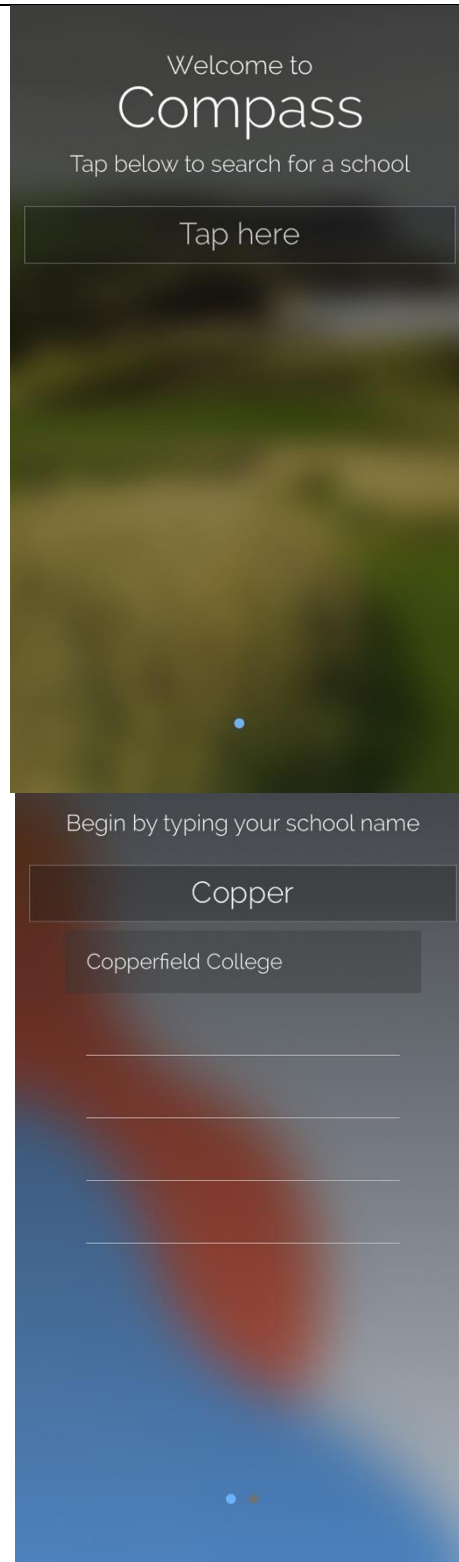
Feb 3rd by Eliza Elderflower

طريقة تسجيل الدخول لأول مرة على نظام Compass باستخدام تطبيق Compass: متجر التطبيقات

يرجى ملاحظة أن: تطبيق compass متاح في كل من متجر التطبيقات لمستخدمي آيفون، وجوجل بلاي لمستخدمي هواتف سامسونج وغيره من الهواتف التي تستعمل جوجل بلاي. أنا شخصياً أستخدم آيفون، لذا سأرشدكم إلى الخطوات التي جربتها في تنزيل تطبيق Compass من خلال متجر التطبيقات.

| | |
|--|--|
| <p>1. فتحت متجر التطبيقات وكتبت "compass" في شريط البحث الموجود أعلى الشاشة.</p> <p>لتعرف إذا ما كنت قد اخترت التطبيق الصحيح، ابحث عن شعار البوصلة ذات اللونين الأزرق والأبيض.</p> |  |
| <p>2. بمجرد تنزيل التطبيق، اضغط على الزر "open" (فتح).</p> |  |

3. سيأخذك تطبيق compass إلى صفحة الترحيب. في هذا المثال، كتبت "Copper" فظهرت "Copperfield College". انقر فوق 'Copperfield College'



4. سيأخذك التطبيق الآن إلى هذه الصفحة التي تطلب اسم المستخدم وكلمة المرور.

لتسجيل الدخول، ستحتاج إلى اسم مستخدم فريد لعائلتك وكلمة مرور.

* للحصول على إرشادات حول كيفية الحصول على هذه المعلومات، يرجى الرجوع إلى التعليمات الخاصة بأجهزة الكمبيوتر المكتبي/اللاب توب.

يرجى الاتصال بمكتب الحرم الجامعي الخاص بك إذا كنت بحاجة إلى هذه المعلومات (رقم الهاتف في الصفحة 1)

Copperfield College

Username

Password

Remember

Login

Forgot Password?

Copperfield College

sdm


●●●●●●●●●●

Remember

Login

Forgot Password?

5. الصفحة الرئيسية 'Home'.
بمجرد تسجيل الدخول بنجاح إلى تطبيق
compass، ستظهر لك الشاشة الرئيسية
'Home'.



على الشاشة الرئيسية 'Home' هناك 3 خطوط أفقية
في الزاوية اليسرى من الشاشة، اضغط عليه لرؤية
هذه الخيارات.

الميزات الرئيسية لتطبيق compass:

Notifications (الإخطارات): يمكنك من خلالها
التحقق من الاتصالات من موظفي كلية كوبرفيلد.

Learning Tasks (مهام التعلم): يمكنك فيه
التحقق من مهام التعلم (SACs / CATs /
التقييمات).

Chronicle (الأحداث): هذا هو المكان الذي يمكنك
فيه التحقق من منشورات نظام compass المتعلقة
بالسلوك.

